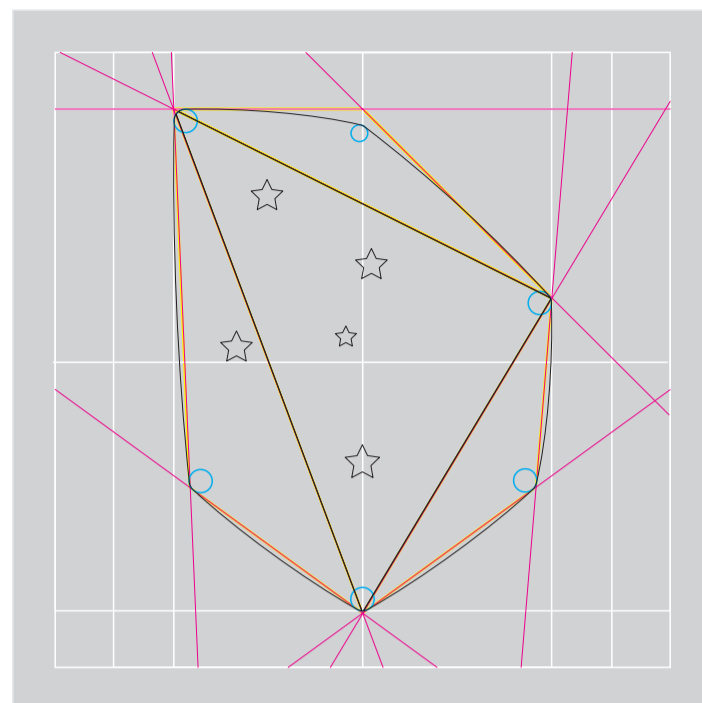


PROGRAMA DE IDENTIDADE VISUAL





Toda marca possui uma personalidade própria, linguagem e atributos. Para se estabelecer, ser reconhecida e distinguida das demais, é necessário integração, consistência e uniformidade em suas aplicações, diante do público e mercado de atuação.

Este guia é uma ferramenta para auxiliar na gestão da marca CBDE. Além da conceituação e contextualização da marca, estão descritas informações técnicas, normas e diretrizes para sua correta aplicação em diferentes mídias e meios de comunicação.

As instruções deste guia não possuem um caráter limitador, e sim, um facilitador nas aplicações e economizar tempo na elaboração de peças que demandem maior execução criativa.

Estas recomendações são estabelecidas para uma estratégia de marca unificada, zelando pelo alinhamento conceitual na implementação e no desenvolvimento de leiautes.

O cumprimento destas orientações é de grande relevância, visto que a marca é um patrimônio de alcance nacional e representa valores pelos quais a sociedade reconhece a CBDE.

A marca compõe-se de símbolo e logotipo da CBDE, É uma forma completa de identificação da entidade (versões vertical e horizontal).

Símbolo:

O primeiro elemento básico da identidade visual da CBDE. Sua forma trapezoidal única permite aplicação solitária ou acompanhada pelo logotipo.

Logotipo:

Composto por uma tipografia gráfica e pelo conjunto formado pela sigla da entidade e pela palavra Brasil

Símbolo




Logotipo




Para a aplicação ou reprodução da marca CBDE, devem-se utilizar sempre os arquivos eletrônicos extraídos do Programa de Identidade Visual , evitando redesenhar a marca ou digitaliza-la a partir de impressos.

O diagrama possibilita a visualização da geometria da marca e a malha quadriculada estabelece as proporções entre os elementos.



A área de proteção objetiva preservar a visibilidade e leitura da marca, evitando a aproximação excessiva de outros elementos. Portanto, nenhuma informação ou elemento gráfico (textos, outras assinaturas etc.) pode ultrapassar o espaço delimitado pela linha laranja.


O módulo X equivale à altura da letra 'B', e a área de proteção é definida obtida por 1X.



DIMENSIONAMENTO MÍNIMO

Para garantir a reprodução legível da marca, foi estabelecida a redução máxima para cada uma de suas assinaturas. Deve-se respeitar a proporção entre os elementos de cada assinatura, não podendo haver nenhum tipo de alteração nas respectivas formas e espaçamentos para não comprometer a legibilidade.

Impresso

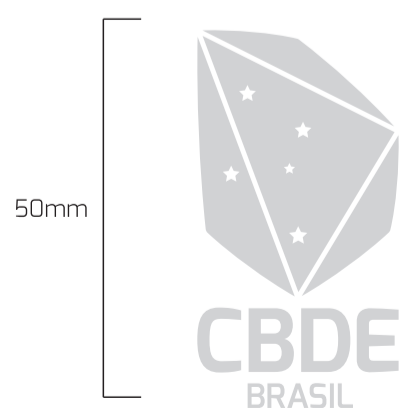


Digital



Relevo Seco

Para aplicação em relevo seco, deve-se utilizar a marca em sua versão monocromática.



Para garantir a reprodução legível da marca, foi estabelecida a redução máxima para cada uma de suas assinaturas. Deve-se respeitar a proporção entre os elementos de cada assinatura, não podendo haver nenhum tipo de alteração nas respectivas formas e espaçamentos para não comprometer a legibilidade.



Escala Pantone - Process Blue C
Escala Europa - **C100 M30 Y0 K0**
Cor Luz - **R0 G139 B204**
Web Safe - #008BCC



Escala Pantone - 301 C
Escala Europa - **C100 M65 Y0 K0**
Cor Luz - **R0 G98 B168**
Web Safe - #0062A8



Escala Pantone - 7406 EC
Escala Europa - **C0 M20 Y100 K0**
Cor Luz - **R255 G204 B00**
Web Safe - #FFCC00



Escala Pantone - 355 C
Escala Europa - **C100 M0 Y100 K20**
Cor Luz - **R0 G143 B79**
Web Safe - #008F4F

Vertical

ASSINATURA
PRINCIPAL



Confederação Brasileira
do Desporto Escolar

Horizontal



Vertical




Confederação Brasileira
do Desporto Escolar

Horizontal



Vertical



Confederação Brasileira
do Desporto Escolar

Horizontal



Vertical




Horizontal



Para aplicações em fundo escuro, deve-se optar por uma versão monocromática, respeitando critérios de contraste e legibilidade.







CBDE
BRASIL

